



# БАСКОМ Барометър 2015

Годишен доклад за състоянието на  
софтуерния сектор в България

Ноември 2015

# Съдържание

---

- Въведение
  - За БАСКОМ Барометър
  - Източници
- Ключови показатели
  - Приходи
  - Дял от БВП
  - Работни места
  - Възнаграждения
  - Платени данъци
- Прогнози
- Влияние на външни фактори
- Заключение

# За БАСКОМ Барометър

---

- БАСКОМ
  - Професионална браншова асоциация на софтуерните компании в България
- БАСКОМ Барометър
  - Годишен доклад за състоянието на софтуерния сектор в България
  - Издава се ежегодно от 2009

## Източници

---

Освен ако не е споменато изрично друго, цитираните данни са от анализ на Софтуерната индустрия в България изготвен от CBN - Pannoff, Stoytcheff & Co. по възложение на БАСКОМ

Анализът покрива години 2013, 2014 и 2015-прогнозна. Базиран е на данни от близо 2,300 фирми, чиито приходи са предимно от дейности свързани със софтуер.

Част от данните са от проучване сред членовете на БАСКОМ

# Приходи

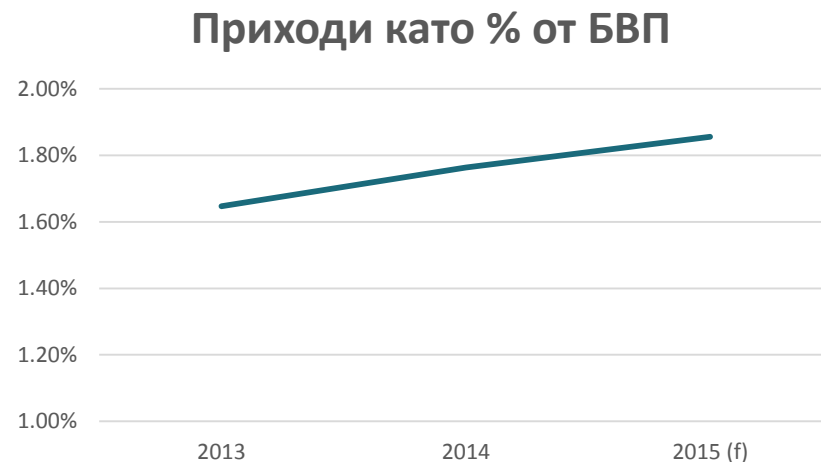
Година	Приходи милиони левове	Ръст
2015 (п)	1,601	11%
2014	1,449	13%
2013	1,287	13%
2012	1,139	28%
2011	889	*



- Двучифрен ръст за поредна година
- 65% от приходите са генерирани от експортно – ориентиран софтуерен бизнес

# Дял от БВП

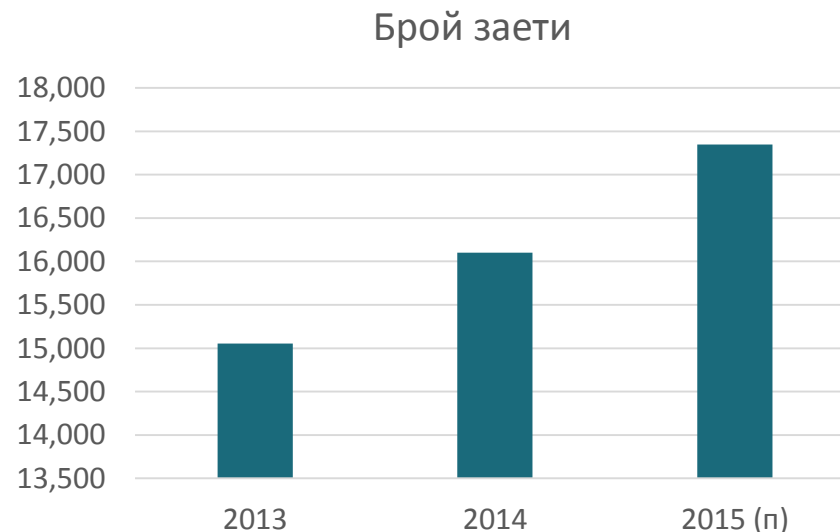
Година	Приходи милиони левове	Приходи % от БВП
2015 (п)	1,601	1.86%
2014	1,449	1.76%
2013	1,287	1.65%



- Устойчив ръст изпреварващ в пъти ръста на БВП

# Работни места

Година	Нови работни места	% нови работни места
2015 (п)	1,250	7.8%
2014	1,048	7.0%
2013	847	6.0%



- Над 3,000 нови работни места за последните 3 години
- Близко 100 нови фирми през 2014
- Новите работни места могат да бъдат много повече при наличие на квалифицирани кадри

# Възнаграждения

Година	Брутно месечно възнаграждение лева	РЪСТ	Възнаграждение/ средно за страната (пъти)
2015 (п)	3,358	8%	3.83
2014	3,108	7%	3.80
2013	2,916	16%	3.76

- Ръстът на възнагражденията се забавя отчасти заради увеличените минимални осигурителни прагове
- Въпреки това продължават да растат по-бързо от средните за страната, надвишавайки ги вече ~ **4 пъти**



# Възнаграждения

Година	Годишно възнаграждение България	Годишно възнаграждение през ППС * Великобритания
2015 (п)	40,290 лв.	40,524 GBP
2014	37,300 лв.	37,517 GBP
2013	34,990 лв.	35,193 GBP

- Програмист в България се изравнява до средния стандарт на живот, измерен чрез ППС\*\*, на програмист във Великобритания

\* Изчислено през коефициент за паритет на покупателната способност (ППС) на Световната банка към февруари 2015. Дава отговор на въпроса: Колко пари ми трябват в София за да купя същите неща които мога да купя в Лондон.

\*\* Средната годишна заплата за програмист във Великобритания според един от най-големите сайтове за работа там е малко над 40,000 GBP

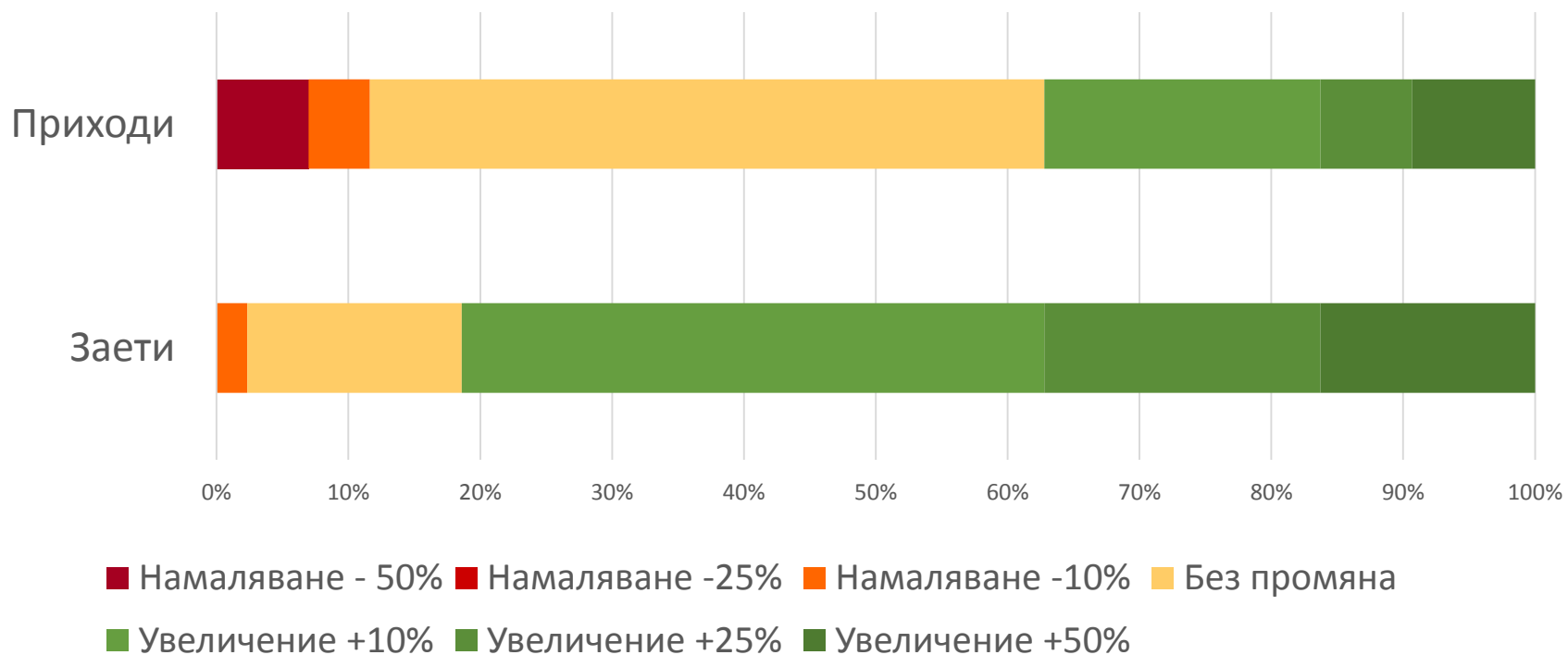
# Данъци

Данък	Платени 2014 милиони левове
ДДС	89
Данък печалба	21
Соц. осигуровки	71
ДОД	58
<b>Общо</b>	<b>238</b>

- 25 млн. лева повече данъци спрямо предходната година
- 8 пъти разлика в ръста на платените данъци от софтуерната индустрия спрямо ръста на приходите в бюджета - 12.0 % повече данъци от софтуерния бизнес спрямо 1.5 % ръст на приходите в бюджета
- Това са предвидими и лесно събираеми данъци заради липсата на сив сектор в индустрията.

# Прогнози

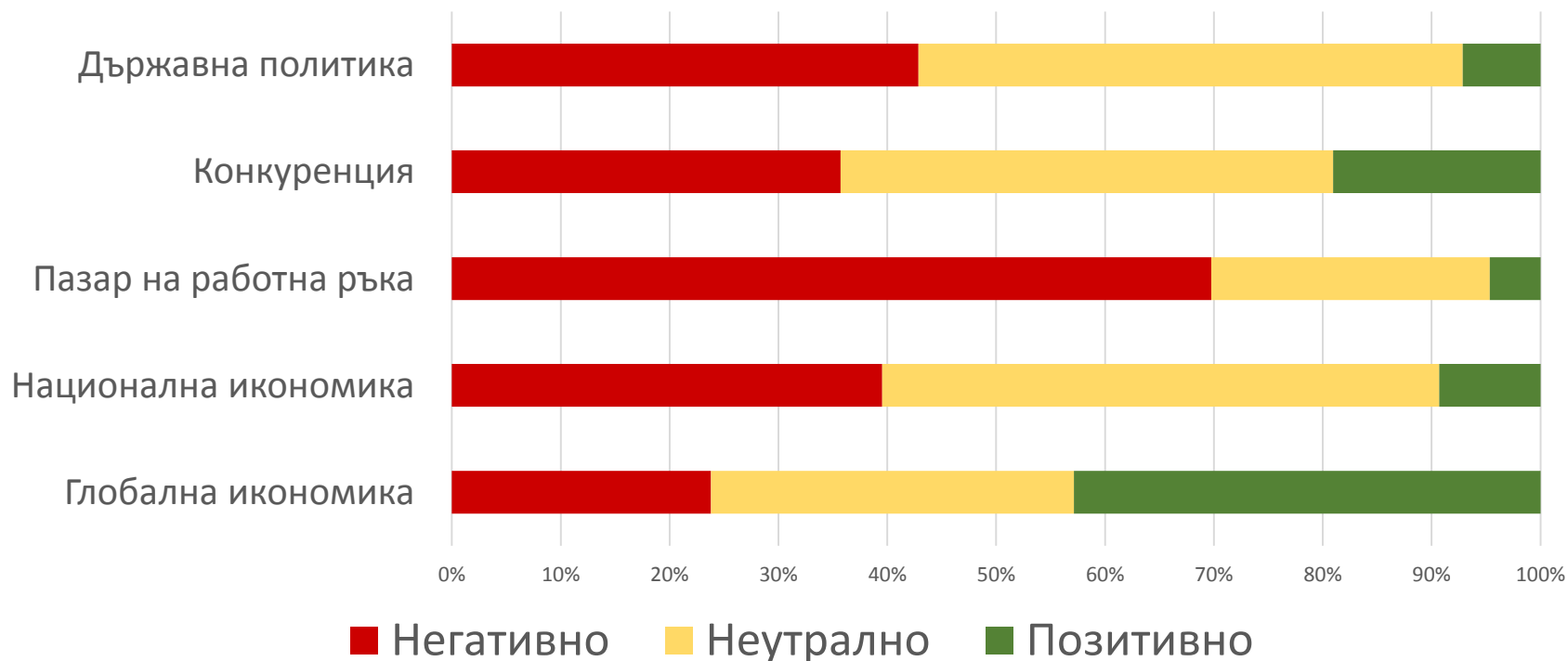
Очаквания за следваща година  
(% отговорили\*)



\*Допитване до членовете на БАСКОМ

# Влияние на външни фактори

Очакван ефект на външни фактори върху бизнеса  
(% отговорили\*)



\*Допитване до членовете на БАСКОМ

# Заклучение

---

- Софтуерният сектор е все по-значим фактор за националната икономика и бюджет и расте значително по-бързо от бизнеса в страната като цяло
- Той е с висока добавена стойност и осигурява висок стандарт на заетите
- Ръстът може да бъде още по-голям при наличието на квалифицирани кадри
- Инвестициите в образованието носят полза на всички страни – бизнес, заети, бюджет